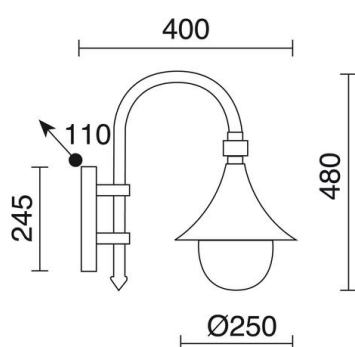


TROM 332B-G05X1A-02

Aplique clásico TROM IP43 E27 42W Negro



La familia Trom es muy extensa ya que cuenta con apliques, suspensiones y columnas de dos y tres brazos, todos disponibles en dos colores blanco y negro. Está fabricada en aluminio, su IP es 43 y está diseñada en forma de "gota". Gracias a su estilo clásico es perfecta para decorar los espacios residenciales de exterior.

DATOS GENERALES

Categoría	Superficie
Familia	Trom
Acabado	[o2] Negro
Ubicación	Exterior
Instalación	Pared
Material del cuerpo	Aluminio
Material del difusor	Metacrilato matizado
Clase ETIM	EC0028g2
EAN	8435256507928

FUENTES Y HACES DE LUZ

Fuentes	E27 LED Bulb/TC-TSE/HAL 42W max.
Lámpara incluida	No
Haz	Simétrica directa

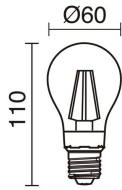
DATOS TÉCNICOS

Dimensiones	Altura x Anchura x Longitud (mm): 480 x 250 x 400
IP	IP43
Clase eléctrica	Clase I
Frecuencia	50/60 Hz
Voltaje de entrada	110-240V AC V
Equipo auxiliar	Sin equipo no precisa
Temperatura del hilo incandescente	850,0 °C
Peso	2,2 Kg
Salidas de cable	1
Categoría ECORAE I	CAT-B
ECORAE I	0,5
Destornillador eléctrico	Sí

TROM 332B-G05X1A-02

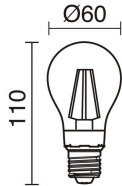
Aplique clásico TROM IP43 E27 42W Negro

ACCESORIOS RECOMENDADOS



632C-L0506B-01
Lámpara LED FILAMENT E27 LED
Bulb 6W 800lm CRI80 2700K 360°

Voltaje de entrada	110-240V AC
Frecuencia	50/60
Potencia (W)	6.0
IP	IP20
Clase eléctrica	Clase I



632C-L0506B-02
Lámpara LED FILAMENT E27 LED
Bulb 6W 800lm 4000K 360°

Voltaje de entrada	110-240V AC
Frecuencia	50/60
Potencia (W)	6.0
IP	IP20
Clase eléctrica	Clase I

TROM 332B-G05X1A-02

Aplique clásico TROM IP43 E27 42W Negro

PRODUCTOS DE LA MISMA FAMILIA



Trom 1 arm



Trom 2 arms



Trom 3 arms



Trom C