
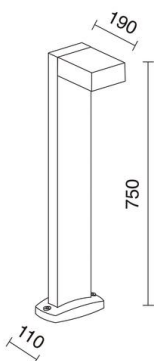


# GUIU 447A-G31X1A-04

Baliza GUIU IP54 GX53 LED T2 3W 350lm CRI80 4000K 750mm Antracita



Familia Guiu está fabricada de aluminio en color antracita con IP54. Consiste en un aplique de pared y una baliza de estilo moderno. Su temperatura de emisión es de 3000K. La luz se dispersa de forma directa. Está diseñada para iluminar las zonas residenciales del exterior.

## DATOS GENERALES

Categoría	Balizas y columnas
Familia	Guiu
Acabado	[04] Antracita
Ubicación	Exterior
Instalación	Suelo
Material del cuerpo	Aluminio
Material del difusor	Cristal transparente
Clase ETIM	EC000301
EAN	8435256597028

## FUENTES Y HACES DE LUZ

Fuentes	GX53 LED T2 3W max. 350lm 4000K CRI80
Eficiencia energética	A+ (4000K)
Lámpara incluida	Si
Haz	Simétrica directa

## DATOS TÉCNICOS


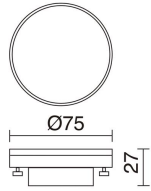

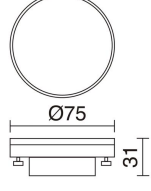

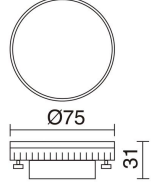

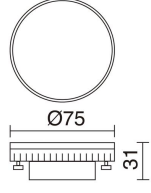
Dimensiones	Altura x Anchura x Longitud (mm): 750 x 190 x 190
IP	IP54
Clase eléctrica	Clase I
Frecuencia	50/60 Hz
Voltaje de entrada	110-240V AC V
Equipo auxiliar	Sin equipo no precisa
Horas de vida	25.000 h
Peso	2,775 Kg
Salidas de cable	1
Categoría ECORAE I	CAT-B
ECORAE I	0,7
Superficies inflamables	Si

## NOTAS

Lámpara incluida

**GUIU** 447A-G31X1A-04 Baliza GUIU IP54 GX53 LED T2 3W 350lm CRI80 4000K 750mm Antracita

**ACCESORIOS RECOMENDADOS**

		<p><b>378A-L3103A-02</b> Lámpara LED T2 GX53 LED Bulb 3W 350lm CRI80 4000K 120°</p>	<table border="1"> <tbody> <tr> <td>Voltaje de entrada</td> <td>110-240V AC</td> </tr> <tr> <td>Frecuencia</td> <td>50/60</td> </tr> <tr> <td>Potencia (W)</td> <td>3.0</td> </tr> <tr> <td>IP</td> <td>IP20</td> </tr> <tr> <td>Clase eléctrica</td> <td>Clase I</td> </tr> </tbody> </table>	Voltaje de entrada	110-240V AC	Frecuencia	50/60	Potencia (W)	3.0	IP	IP20	Clase eléctrica	Clase I
Voltaje de entrada	110-240V AC												
Frecuencia	50/60												
Potencia (W)	3.0												
IP	IP20												
Clase eléctrica	Clase I												
		<p><b>378A-L3104A-01</b> Lámpara LED T2 GX53 LED Bulb 4W 320lm CRI80 3000K 120°</p>	<table border="1"> <tbody> <tr> <td>Voltaje de entrada</td> <td>110-240V AC</td> </tr> <tr> <td>Frecuencia</td> <td>50/60</td> </tr> <tr> <td>Potencia (W)</td> <td>4.0</td> </tr> <tr> <td>IP</td> <td>IP20</td> </tr> <tr> <td>Clase eléctrica</td> <td>Clase I</td> </tr> </tbody> </table>	Voltaje de entrada	110-240V AC	Frecuencia	50/60	Potencia (W)	4.0	IP	IP20	Clase eléctrica	Clase I
Voltaje de entrada	110-240V AC												
Frecuencia	50/60												
Potencia (W)	4.0												
IP	IP20												
Clase eléctrica	Clase I												
		<p><b>378A-L3106A-01</b> Lámpara LED T2 GX53 LED Bulb 6W 480lm CRI80 3000K 180°</p>	<table border="1"> <tbody> <tr> <td>Voltaje de entrada</td> <td>110-240V AC</td> </tr> <tr> <td>Frecuencia</td> <td>50/60</td> </tr> <tr> <td>Potencia (W)</td> <td>6.0</td> </tr> <tr> <td>IP</td> <td>IP20</td> </tr> <tr> <td>Clase eléctrica</td> <td>Clase I</td> </tr> </tbody> </table>	Voltaje de entrada	110-240V AC	Frecuencia	50/60	Potencia (W)	6.0	IP	IP20	Clase eléctrica	Clase I
Voltaje de entrada	110-240V AC												
Frecuencia	50/60												
Potencia (W)	6.0												
IP	IP20												
Clase eléctrica	Clase I												
		<p><b>378A-L3106A-02</b> Lámpara LED T2 GX53 LED Bulb 6W 480lm CRI80 4000K 180°</p>	<table border="1"> <tbody> <tr> <td>Voltaje de entrada</td> <td>110-240V AC</td> </tr> <tr> <td>Frecuencia</td> <td>50/60</td> </tr> <tr> <td>Potencia (W)</td> <td>6.0</td> </tr> <tr> <td>IP</td> <td>IP20</td> </tr> <tr> <td>Clase eléctrica</td> <td>Clase I</td> </tr> </tbody> </table>	Voltaje de entrada	110-240V AC	Frecuencia	50/60	Potencia (W)	6.0	IP	IP20	Clase eléctrica	Clase I
Voltaje de entrada	110-240V AC												
Frecuencia	50/60												
Potencia (W)	6.0												
IP	IP20												
Clase eléctrica	Clase I												

**GUIU** 447A-G31X1A-04 Baliza GUIU IP54 GX53 LED T2 3W 350lm CRI80 4000K 750mm Antracita

PRODUCTOS DE LA MISMA FAMILIA

---



Guiu W