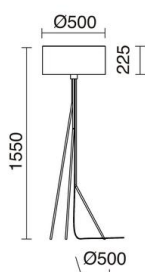


DIAGONAL 855A-G05X1A-37-SM Pie de salón DIAGONAL E27 13W Cobre Cobre sintético



Diagonal es una familia de luminarias de interior. Diseñada por el creativo Nacho Timón, incluye lámparas de pie y sobremesa, apliques y lámparas colgantes. Es una familia que proporciona la opción de personalización del equipo, ya que sus pantallas están disponibles en varias medidas y colores, fabricadas en acero y metacrilato con el acabado mate. Es un conjunto ideal para iluminar los espacios interiores de las casas residenciales y cadenas hoteleras.

DATOS GENERALES

Categoría	Pie y sobremesa
Familia	Diagonal
Acabado	[37] Cobre / [SM] Cobre sintético
Ubicación	Interior
Instalación	Suelo
Material del cuerpo	Acero
Material de la pantalla	Sintética
Material del difusor	PVC (Policloruro de Vinilo)
EAN	8433264167790

FUENTES Y HACES DE LUZ

Fuentes	E27 LED Bulb 13W
Lámpara incluida	No

DATOS TÉCNICOS




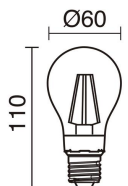


Dimensiones	Diámetro x Altura (mm): 500 x 1550
IP	IP20
Clase eléctrica	Clase II
Frecuencia	50/60 Hz
Voltaje de entrada	110-240V AC V
Longitud del cable conductor	2.000,0 mm

NOTAS

Pantalla incluida	
-------------------	--

DIAGONAL 855A-G05X1A-37-SM Pie de salón DIAGONAL E27 13W Cobre Cobre sintético

ACCESORIOS RECOMENDADOS

		<p>632H-L0504B-01 Lámpara LED FILAMENT E27 LED Bulb 4W 450lm/450lm CRI80 2000K/2500K Blanco</p>	<table border="1"> <tbody> <tr> <td>Voltaje de entrada</td> <td>220-240V AC</td> </tr> <tr> <td>Frecuencia</td> <td>50/60</td> </tr> <tr> <td>Potencia (W)</td> <td>4.0</td> </tr> <tr> <td>IP</td> <td>IP20</td> </tr> </tbody> </table>	Voltaje de entrada	220-240V AC	Frecuencia	50/60	Potencia (W)	4.0	IP	IP20		
Voltaje de entrada	220-240V AC												
Frecuencia	50/60												
Potencia (W)	4.0												
IP	IP20												
		<p>632C-L0506B-01 Lámpara LED FILAMENT E27 LED Bulb 6W 800lm CRI80 2700K 360°</p>	<table border="1"> <tbody> <tr> <td>Voltaje de entrada</td> <td>110-240V AC</td> </tr> <tr> <td>Frecuencia</td> <td>50/60</td> </tr> <tr> <td>Potencia (W)</td> <td>6.0</td> </tr> <tr> <td>IP</td> <td>IP20</td> </tr> <tr> <td>Clase eléctrica</td> <td>Clase I</td> </tr> </tbody> </table>	Voltaje de entrada	110-240V AC	Frecuencia	50/60	Potencia (W)	6.0	IP	IP20	Clase eléctrica	Clase I
Voltaje de entrada	110-240V AC												
Frecuencia	50/60												
Potencia (W)	6.0												
IP	IP20												
Clase eléctrica	Clase I												
		<p>632C-L0506B-02 Lámpara LED FILAMENT E27 LED Bulb 6W 800lm 4000K 360°</p>	<table border="1"> <tbody> <tr> <td>Voltaje de entrada</td> <td>110-240V AC</td> </tr> <tr> <td>Frecuencia</td> <td>50/60</td> </tr> <tr> <td>Potencia (W)</td> <td>6.0</td> </tr> <tr> <td>IP</td> <td>IP20</td> </tr> <tr> <td>Clase eléctrica</td> <td>Clase I</td> </tr> </tbody> </table>	Voltaje de entrada	110-240V AC	Frecuencia	50/60	Potencia (W)	6.0	IP	IP20	Clase eléctrica	Clase I
Voltaje de entrada	110-240V AC												
Frecuencia	50/60												
Potencia (W)	6.0												
IP	IP20												
Clase eléctrica	Clase I												

DIAGONAL

855A-G05X1A-37-SM Pie de salón DIAGONAL E27 13W Cobre Cobre sintético

PRODUCTOS DE LA MISMA FAMILIA



Diagonal C



Diagonal M



Diagonal S



Diagonal W